


北京联合大学ESI学科动态

(2023年6月)



图书馆

二〇二三年六月

我校社会科学有望进入 ESI 全球前 1%学科

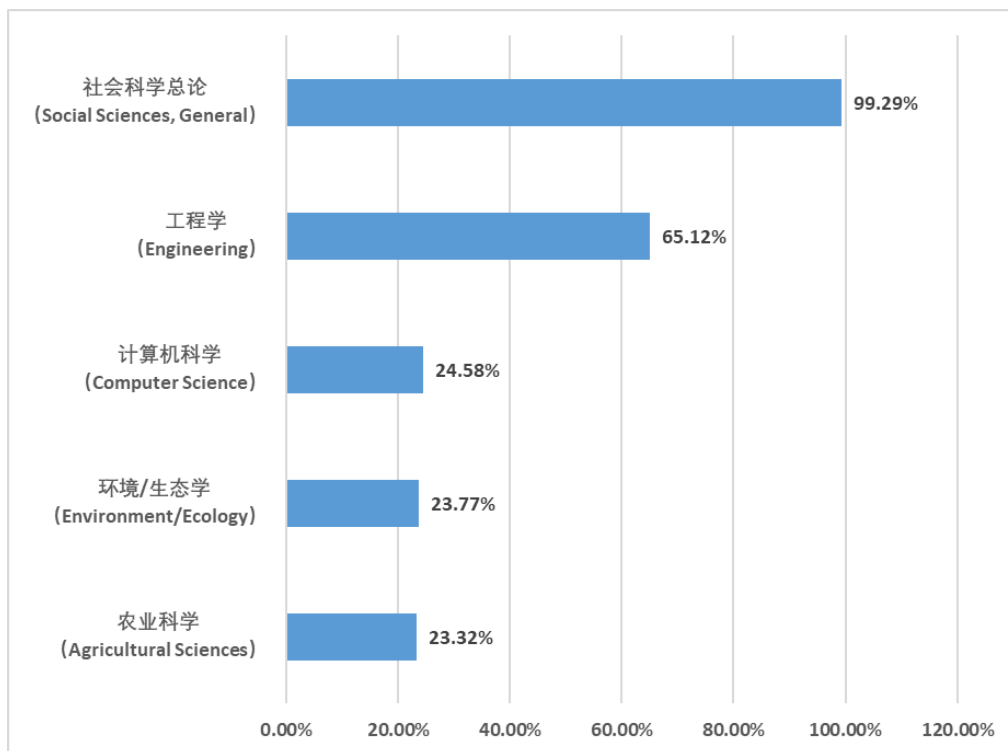
据 ESI (Essential Science Indicators) 和 incites 数据库 5 月份更新数据。

一、我校 ESI 学科总体情况

本期全球共有 8409 家机构有 ESI 学科进入前 1%，我校总体排位 5669，详情见下表：

机构名称	我校机构排位/总机构数	WOS 论文数	被引频次	CNCI	高被引论文	热点论文
北京联合大学	5669/17123	1746	15441	0.86	9	1

目前我校尚未有进入 ESI 前 1%的学科，潜力值位居前五位学科表现情况见下图。



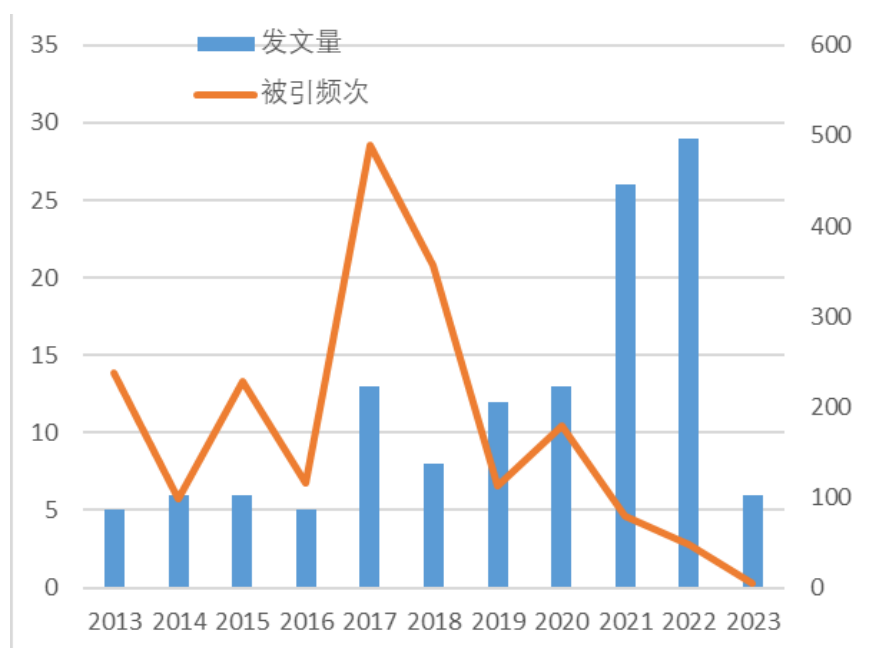
潜力值 TOP5 学科表现图

二、我校有望进入 ESI 前 1%学科情况

社会科学总论 (Social Sciences, General) 共有 2011 家机构进入 ESI 前 1%，我校社会科学总论 (Social Sciences, General) 的 ESI 潜力值排名比较靠

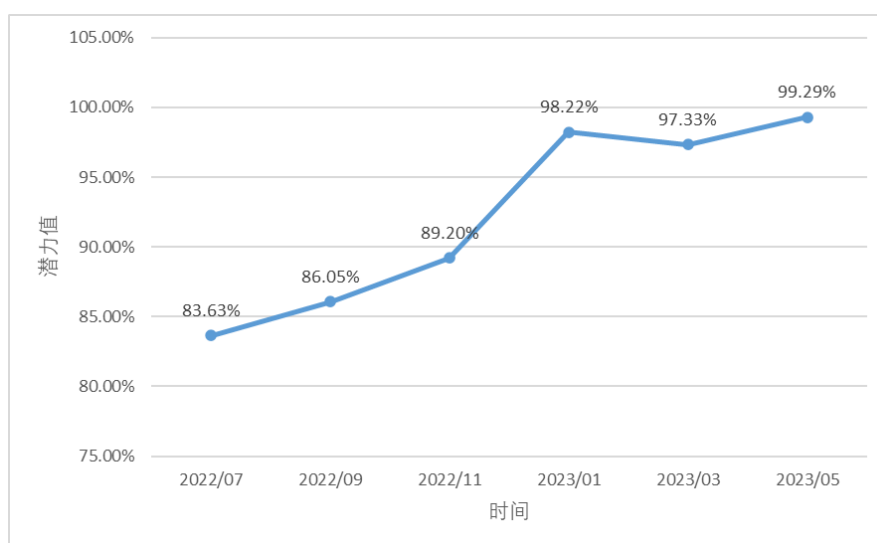
前，有望进军 ESI 全球前 1% 学科。

我校社会科学总论 (Social Sciences, General) 2013-2023 年期间年发文量、被引频次可见下图。社会科学总论 (Social Sciences, General) 学科的发文章量前期呈波动趋势，自 2021 年开始快速上升，2022 年达到峰值 29 篇。被引频次在 2017 年最高，2018 年次之。



社会科学总论 (Social Sciences, General) 发文章量及被引趋势图

我校社会科学总论 (Social Sciences, General) 的学科潜力值发展趋势见下图。随着发文章数量及质量的逐步提升，与 2022 年相比，该学科的潜力值有所提升，今年五月潜力值已经接近 100%。



社会科学总论 (Social Sciences, General) 学科潜力值发展趋势图

对社会科学总论 (Social Sciences, General) 进军 ESI 前 1% 学科的建议:

社会科学总论 (Social Sciences, General) 一直是我校 ESI 潜力值最大的学科, 潜力值在 2022 年 7 月已超过 80%。从被引频次发展趋势看, 我校社会科学总论 (Social Sciences, General) 的被引频次在 2017 年、2018 年明显高于其他年份, 主要是这两年各有一篇高水平论文极大提升了该学科当年的总被引频次。近两年论文总量上升很快, 但学科规范化引文影响力有所下降。要加快进入 ESI 前 1% 学科的脚步, 在增加发文数量的基础上, 还要着重从加大国际合作力度以及引进高水平人才等方面着手, 力求进一步提升发文质量, 增加总被引频次。

ESI (Essential Science Indicators, 基本科学指标) 是基于 Web of Science 核心合集数据库 (SCIE/SSCI) 建立的计量分析数据库 (两个月更新一次), 对全球 22 个学科研究领域中的前百分之一机构的科研绩效统计和科研实力排名, 是用以评价高校、学术机构、国家/地区国际学术水平及影响力的指标工具之一。

InCites 基于 Web of Science 核心合集提供实时更新的数据集 (每月更新)。InCites 数据库作为科研绩效评估工具, 具有强大的分析功能, 能够实现对重要研究机构、期刊、作者、研究方向、国家/地区、基金支持六个维度的客观分析, 帮助我们了解所在研究领域的发展格局。