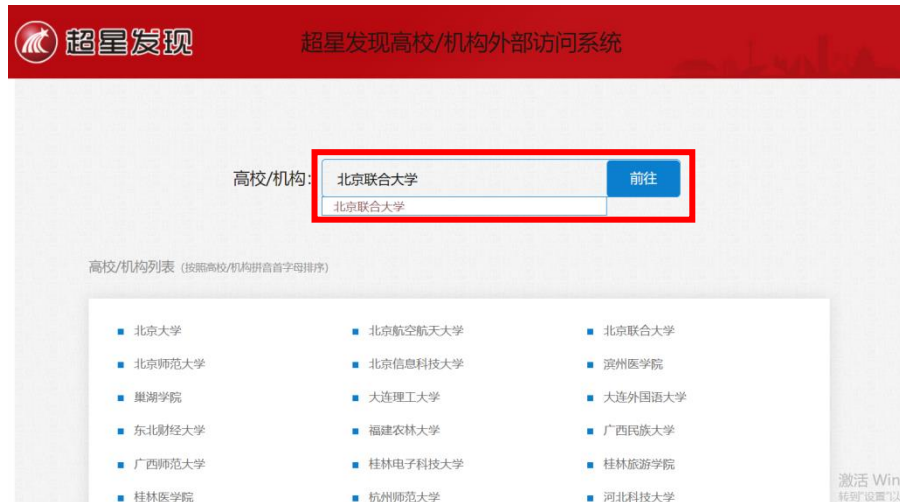



## 校外通过 CARS1 访问超星发现的方法

- 1.打开浏览器，在地址栏输入 <https://fso.zhizhen.com/index>，进入超星发现登录界面；
- 2.在高校、机构搜索框中输入“北京联合大学”，点击“前往”，系统弹出企业微信登录二维码；



- 3.用手机端**企业微信**扫描二维码后，点击“登录”；（注：二维码有效期时间较短，请尽快扫码登录）



4.在电脑端弹出“关于身份认证与隐私的声明”窗口，选中“我同意此使用条款”并提交。

**Our Identity Provider**  
(replace this placeholder with your organizational logo / label)



关于身份认证与隐私的声明


“本认证仅向第三方平台提供所必须的学工号、身份（教师、学生）信息。”

我同意此使用条款

插入您的页脚文本

5.在弹出窗口中选择发布信息的时长，点击“接受”，即可成功访问数据库。

**Our Identity Provider**  
(replace this placeholder with your organizational logo / label)



您将要访问此服务：  
超星发现 of Beijing Century Super Star  
Information Technology Development Co Ltd

此服务的描述信息：  
<https://fsso.zhizhen.com>

**提供给服务的信息**

Scoped affiliation	student@buu.edu.cn
--------------------	--------------------

以上信息会被共享给您操作的服务。您是否同意每次访问此服务时都共享这些信息？

选择发布信息的时长：

下次登录时再次提示

- 我同意每次都发送我的信息

当提供给此服务的信息变化时再次提示我

- 我同意自动发送相同的信息到此服务。

不要再提示我

- 我同意 所有关于我的信息发布给所有服务。

此设置可以在登陆页面中勾选上复选框来取消